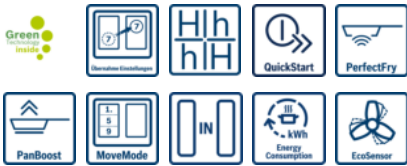



PXX875D34E

**Induktions-Kochfeld mit integriertem Dunstabzug
80 cm Induktions-Kochfeld
Glaskeramik**



Das Induktions-Kochfeld mit integriertem Dunstabzug: kombiniert beste Induktions- mit bester Dunstabzugshaubentechnologie für beste Ergebnisse.

- **PerfectCook Kochsensor fähig:** der ergänzend erwerbbarer Sensor verhindert Über- oder Verkochen durch präzise Regulierung der Kochtemperatur.
- **PerfectFry Bratsensor:** für einen optimalen Bräunungsgrad des Bratguts dank Sensorsteuerung in 5 Leistungsstufen.
- **PerfectAir Luftgütesensor:** automatische Steuerung der Leistungsstufe für beste Abzugsleistung bei niedrigstem Geräusch.
- **DirectSelect Premium:** direkte, einfachste Auswahl der gewünschten Kochzonen, Leistungsstufen und zusätzlicher Funktionen.
- **FlexInduktions-Zone:** Flexibles Zusammenschalten von Kochzonen zu einer durchgehenden Fläche für kleine Töpfe bis hin zu großem Sonderzubehör

Technische Daten

Gerätetyp :	Kochstelle Glaskeramik
Energiequelle :	Elektro
Nischenmaße (H x B x T) (mm) :	198 x 780-780 x 490-490
Gerätebreite (mm) :	816
Abmessungen des Gerätes (mm) :	198 x 816 x 527
Abmessungen des verpackten Gerätes (mm) :	340 x 940 x 770
Nettogewicht (kg) :	28,670
Bruttogewicht (kg) :	35,0
Restwärmanzeige :	Ohne
Lage der Steuerung :	Vorne
Hauptoberflächenmaterial :	Glaskeramik
Oberflächenfarbe :	Alu, gebürstet, Schwarz
Rahmenfarbe :	Alu, gebürstet
Approbationszertifikate :	CE, VDE
Länge Anschlusskabel (cm) :	110
Abgedichtete Herdplatte :	Nein
Heizungen mit Booster :	Alle
Leistung der 2.Kochzone (kW) :	3.3
Max. Boosterleistung der 2. Kochzone :	3.7
Max. Gebläseleistung-Abluftbetrieb (m ³ /h) :	551
Gebläseleistung bei Intensivstufe-Umluftbetrieb :	620
Max. Gebläseleistung-Umluftbetrieb (m ³ /h) :	557
Gebläseleistung bei Intensivstufe-Abluftbetrieb (m ³ /h) :	689
Schallleistung (dB(A) re 1 pW) :	70
Geruchsfilter :	Nein
Art der Luftführung :	Umrüstbar
Delay Shut off modes :	30
Art des Fettfilters :	Kassette
Elektroanschlusswert (W) :	7400
Spannung (V) :	220-240
Frequenz (Hz) :	50; 60
Gerätefarbe :	Schwarz
Approbationszertifikate :	CE, VDE
Länge Anschlusskabel (cm) :	110
Nischenmaße (H x B x T) (mm) :	198 x 780-780 x 490-490
Abmessungen des Gerätes (mm) :	198 x 816 x 527
Abmessungen des verpackten Gerätes (mm) :	340 x 940 x 770
Nettogewicht (kg) :	28,670
Bruttogewicht (kg) :	35,0

Sonderzubehör

- HEZ390011 : Bräter aus Edelstahl mit Glasdeckel
- HEZ390012 : Dampfeinsatz für Edelstahlbräter
- HEZ390042 : 4-er Set best aus 3 Töpfe + 1 Pfanne
- HEZ390090 : Wok-Set 3-teilig
- HEZ390210 : Systempfanne Ø 15cm
- HEZ390220 : Systempfanne Ø 19cm
- HEZ390230 : Systempfanne Ø 21cm
- HEZ39050 : Kabelloser Temperatursensor für Kochfeld
- HEZ390511 : Teppan Yaki (klein)
- HEZ390512 : Teppan Yaki (groß)
- HEZ390522 : Grillplatte



Serie | 8 Mulden mit Dunstabzug

PXX875D34E

Induktions-Kochfeld mit integriertem Dunstabzug 80 cm Induktions-Kochfeld Glaskeramik

Das Induktions-Kochfeld mit integriertem Dunstabzug: kombiniert beste Induktions- mit bester Dunstabzugshaubentechnologie für beste Ergebnisse.

Design:

- ComfortProfil

Ausstattung:

- DirectSelect Premium
- PerfectCook Kochsensor fähig (Sensor als Sonderzubehör erhältlich)
- ReStart
- QuickStart
- MoveMode
- TopControl-Digitalanzeige
- Timer mit Abschaltfunktion je Kochzone
Kurzzeitwecker
Count-up Timer

Schnelligkeit:

- PowerBoost-Funktion für alle Kochzonen
- PanBoost: PowerBoost-Funktion für Pfannen
- Leistung und Größe:
- 4 Induktions-Kochzonen mit Topferkennung
- 2 FlexInduktions-Zonen
- 17 Leistungsstufen

Umwelt und Sicherheit:

- 2 stufige Restwärmeanzeige je Kochzone
- Topferkennung
PowerManagement Funktion
Automatische Sicherheitsabschaltung
Kindersicherung
Wischschutzfunktion
- Energieverbrauchsanzeige

Ausstattung Dunstabzug:

Betriebsart und Leistung

- Energie-Effizienzklasse: A (auf einer Energie-Effizienzklassenskala von A++ bis E)
- Durchschnittlicher Energieverbrauch: 50.8 kWh kWh/Jahr
- Lüfter-Effizienzklasse: A
- Fettfilter-Effizienzklasse: B
- Geräusch min./max. Normalstufe: 42/70 dB
- Abluftleistung:
 - min. Normalstufe 169 m³/h
 - max. Normalstufe 551 m³/h
 - Boost-/Intensivstufe 689 m³/h
- Geräuschwerte bei Abluftbetrieb:
 - min. Normalstufe 42 dB(A) re 1 pW (31 dB(A) re 20 µPa Schalldruck)
 - max. Normalstufe 70 dB(A) re 1 pW (58 dB(A) re 20 µPa Schalldruck)
 - Boost-/Intensivstufe 75 dB(A) re 1 pW (64 dB(A) re 20 µPa Schalldruck)
- Wahlweise Abluft- oder Umluftbetrieb (Sonderzubehör wird jeweils benötigt)
- Für Abluftbetrieb wird ein Abluftmodul (Sonderzubehör HEZ381401) benötigt
- Für Umluftbetrieb wird ein CleanAir-Umluftmodul (Sonderzubehör HEZ381501) benötigt

Komfort

- Automatisches Einschalten des Lüftungssystems bei Nutzung einer Kochzone
- Sensorbasierte, vollautomatische Regelung der Lüfterstufen (manuelle Steuerung möglich)
- 9 Leistungsstufen und 1 Intensivstufe
- Gebläsenachlauf 30 Minuten
- Lufteinlassgitter aus Guss (spülmaschinengeeignet)
- Sicherheitsüberlauf tank (spülmaschinengeeignet) mit ca. 2.000ml Aufnahmekapazität und Twist-off Verschluss zur einfachen Entnahme
- Sättigungsanzeige für Edelstahl fettfilter
- Sättigungsanzeige für CleanAir-Geruchsfilter

Maße:

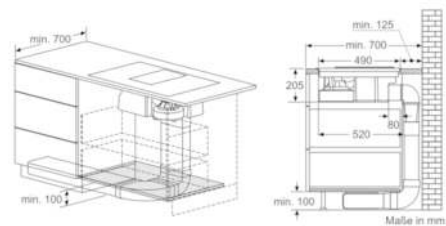
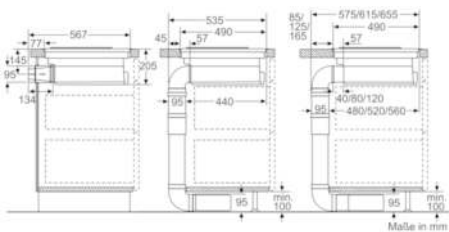
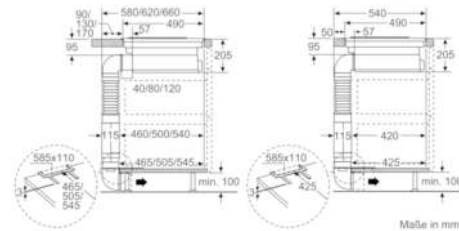
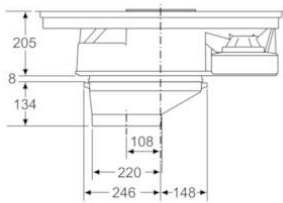
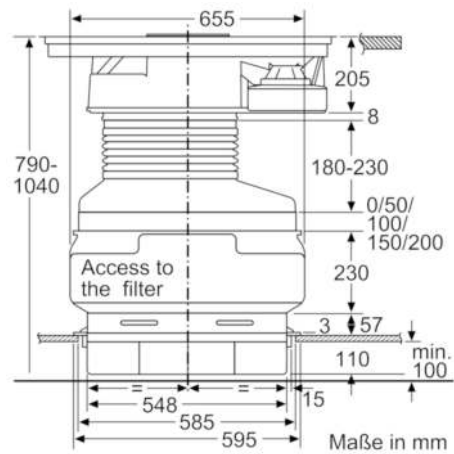
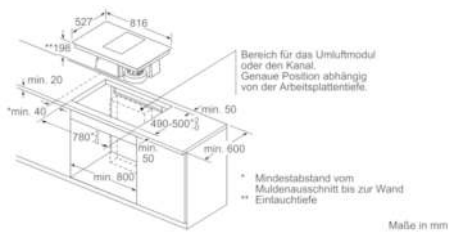
- Anschlusswert: 7,4 kW
- Spannung: 220 - 240 V
- Anschlusskabel beigelegt in Verpackung
- Länge Anschlußkabel: 110 cm
- Gerätemaße: (H/B/T) 198 x 816 x 527 mm

Serie | 8 Mulden mit Dunstabzug

PXX875D34E

**Induktions-Kochfeld mit integriertem
Dunstabzug**

80 cm Induktions-Kochfeld Glaskeramik



Serie | 8 Mulden mit Dunstabzug**PXX875D34E****Induktions-Kochfeld mit integriertem
Dunstabzug****80 cm Induktions-Kochfeld Glaskeramik**